

大功率提示器 (PowerSound)

WT-609 V1.01 使用说明书

1 产品特点

- 采用红外感应技术，感应距离最远可达 4 米；
- 采用蓝牙连接更换内部语音，操作更方便；
- 内置掉电记忆功能；
- 内置 SPI-Flash 存储语音；
- 支持两种播放模式：顺序循环播放、单曲播放；
- 可以根据各种场合进行音量调节；
- 内置 10W 功放，音质优美，声音宏亮；
- 通过遥控器控制操作；




2 电气参数




| | | |
|--------|----------------|----------------|
| 供电方式 | DC12V（供电方式可定制） | |
| 工作电流 | 待机状态， | ≤70mA |
| | 放音状态 | ≤1200mA（DC12V） |
| 音频输出功率 | 8Ω/10W（典型值） | |
| 红外感应范围 | ≤4米（扇形120° 视角） | |
| 遥控距离 | ≤1米 | |
| 报警声音 | ≤116dB | |
| 环境温度 | -20℃~70℃ | |
| 相对湿度 | 10%~95% | |

3 产品外观

3.1 尺寸 27cm*20cm*9cm

4 遥控器使用说明：

| 按键 | 状态 | 状态意义 | 指示灯 |
|---|-------|-----------------|-----------------------|
|  | 短按 | 无作用 | 无 |
|  | 短按 | 开启语音更新 | 快速闪烁 |
| | 长按 3S | 循环播放模式/单曲播放模式切换 | 闪烁 5 次循环播放/闪烁 3 次单曲播放 |
|  | 短按 | 切换到上一曲播放 | 无 |

| | | | |
|---|--------|---------------|----|
| | 长按 3 秒 | 删除最后一次更新的声音文件 | 闪烁 |
|  | 短按 | 切换下一曲播放 | 无 |
| | 长按 3 秒 | 删除全部声音文件 | 闪烁 |
|  | 短按 | 音量加 | 无 |
| | 长按 3S | 调至声音最大 | 无 |
|  | 短按 | 音量减 | 无 |
| | 长按 3 秒 | 调至声音最小 | 无 |

5 更新语音操作

- 5.1 将设备接上 12V 电源后，打开手机蓝牙开关，在蓝牙搜索界面点击蓝牙名称为“Waytronic”的设备，输入密码“1999”；
- 5.2 连接成功后，设备会播放连接成功的提示，将要下载的语音提前放置到手机上，准备完成后按下遥控上的开启语音更换按键，此时红色指示灯快速闪烁，立即点击手机上的语音播放，当语音播放完成后，设备会自动退出并保存语音文件；（播放语音文件时请只播放一次即可，设置成单曲播放，否则会造成声音重复录入，更换语音过程中请将手机调至飞行模式）
- 5.3 重复第 2 步可更新多段声音，当内存容量满后设备会自动停止更新，此时请使用遥控器删除内置的文件后再进行操作。

免责声明

深圳唯创知音电子有限公司保留在未通知客户的情况下修改使用资料的权利。新型产品规格将以最新版本的使用资料为准。

联系方式

深圳唯创知音电子有限公司（总部）

400 服务热线：4008-122-919
 电话：86-0755-29605099 /29606621
 传真：86-0755-29606626
 地址：深圳市宝安区福永街道大洋路 90 号中粮福安机器人智造产业园 11 栋 4 楼

武汉唯尼创科技有限公司

400 服务热线：400-008-5787
 电话：15927028464（微信同号）
 地址：湖北省武汉市东湖新技术开发区关山大道 111 号光谷时代广场 B 座 26 层 19 室